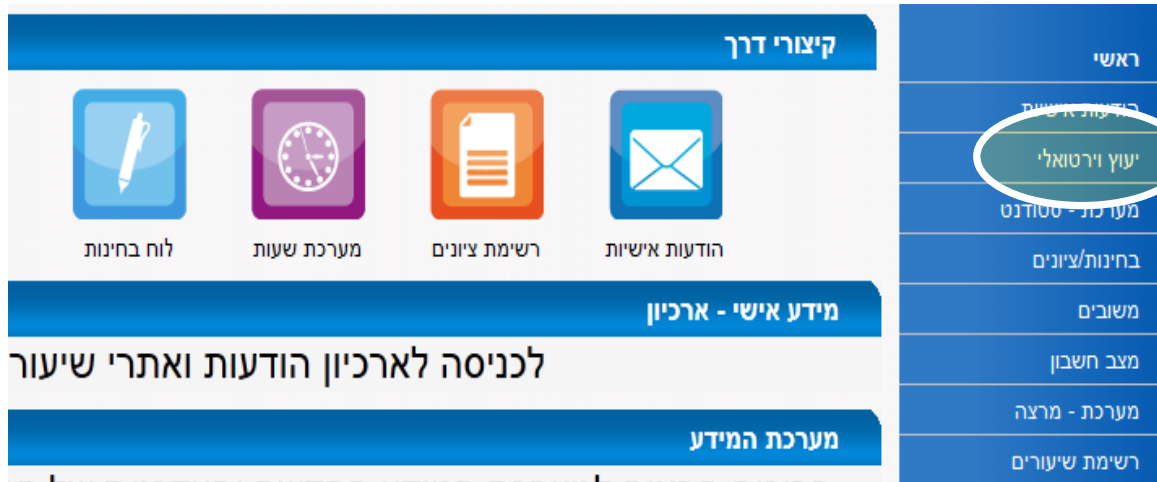
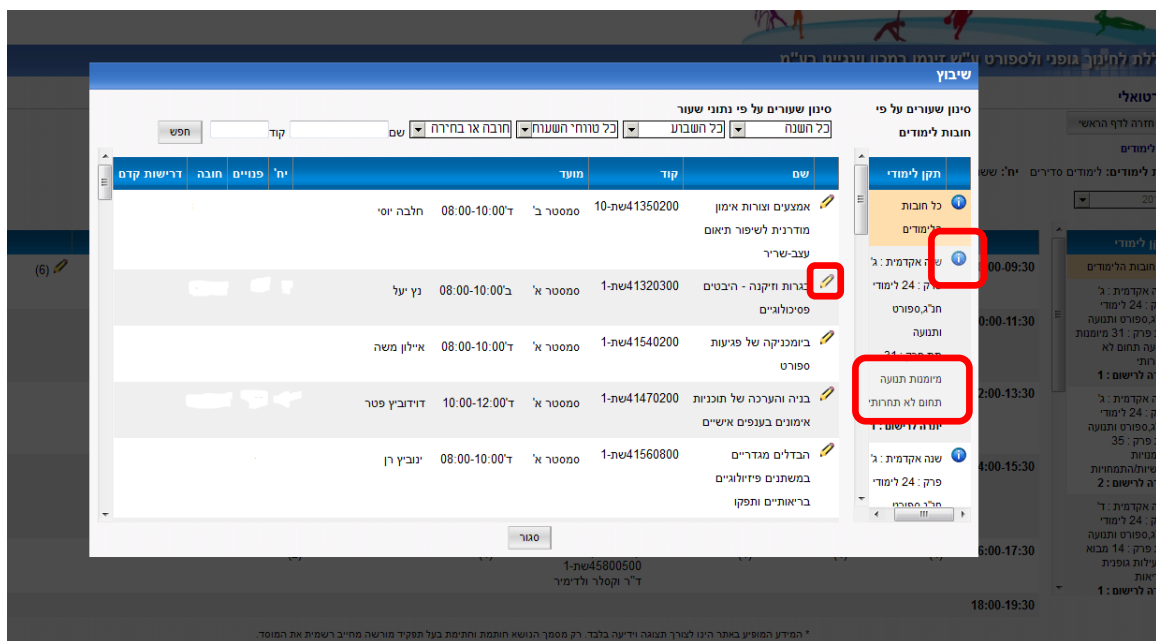


לאחר כניסה לאתר האישי, ניכנס ל"יעוץ וירטואלי".

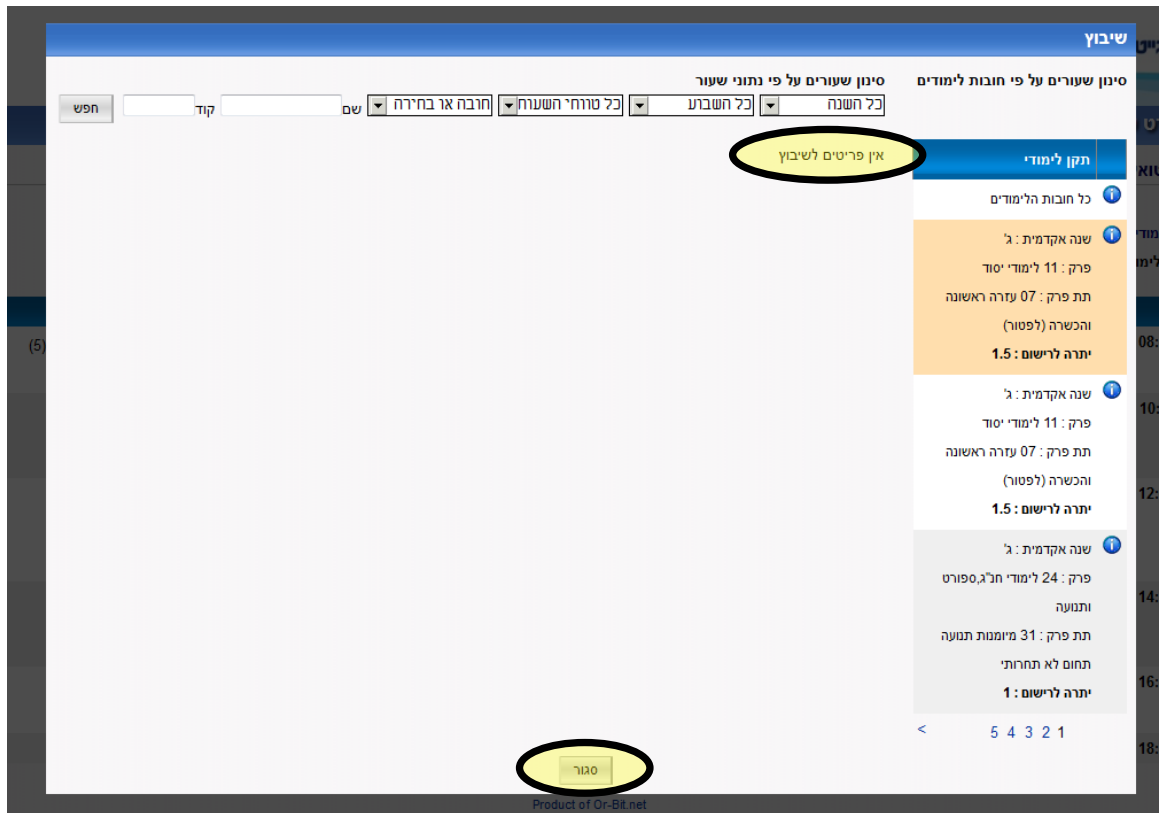


נקבל את המסך הבא :  
 בצד ימין של המסך מופיעים השיעורים המיועדים לשיבוץ על פי חובות הלימודים שלך. על מנת להשתבץ לאחד הקורסים, עליך להקיש על האייקון הכחול הנמצא מימין לקורס הרצוי.



על מנת לבחור את הקורס הרצוי, יש ללחוץ על העיפרון הנמצא מצד ימין לשורה המתאימה לפי יום, שעה וסמסטר.

עם סיום בחירת הקורס יופיע המסך הבא. עם הכיתוב "אין פריטים לשיבוץ", משמע השיבוץ בוצע בהצלחה.



עתה קיימות בפניך שתי אופציות:

1. להמשיך ולשבץ את הקורס הבא. (מהרשימה בצד ימין).
  2. לעבור למסך המערכת ולראות את השיבוץ שנעשה (לחיצה על כפתור "סגור").
- לאחר לחיצה על הכפתור סגור יופיע מסך המטריצה:

שם	ראשון	שני	שלישי	רביעי	חמישי	שישי
שיקום לב-ראה-סטא' 45801300-1 ד"ר גיא שרון	(1)		(7)	(6)	(2)	(2)
פעילות גופנית לחולי לב (מסות שיוזי) 45801300-1 ד"ר גיא שרון	(2)		(1)	(3)		
פרקטיקום פשר גוגה 45800600-1	(1)			(5)	(3)	
פעילות גופנית לחולי לב (אריב) ואמון רמתגוד 45800700-1 ד"ר מין מן	(2)		(2)	(3)	(6)	
קריאת א.ק.ג. ותוספת 45800500-1 ד"ר הקליר ולדמיר	(1)			(2)	(1)	



שים לב :

- א. שהשתבצת לכל החובות הלימודיים כולל משנים קודמות.
- ב. אחריות שיבוץ המערכת על הסטודנט בלבד.
- ג. חלון הזמן העומד לרשותך בן שעתיים.
- ד. במידה ולא תבצע שום פעילות במשך עשרים דקות. המערכת תתנתק ויהיה עליך להיכנס מחדש. הזמן לא יעצור כשתהיה מנותק.